

OLAPLEX®

TERMÉKKATALÓGUS ÉS TECHNIKAI ÚTMUTATÓ



A HAJSÉRÜLÉSEK TUDOMÁNYA

Bárhol is élsz, a mindennapi élet károsítja a hajad.

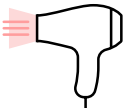
Kémiai, hő-, mechanikai, környezeti károsodások vagy egyéb szennyeződések esetén a diszulfidkötések megszakadnak, a hajvégek töredezését, a haj kiszáradását okozva, mely a hajrost teljes egészét érinti.

AZ OLAPLEX MIND AZ 5 FAJTA HAJSÉRÜLÉSRE MEGOLDÁST NYÚJT:



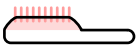
KÉMIAI SZOLGÁLTATÁSOK

Nem szakember által készített hajfestés, szőkítés, dauer, egyenesítés, keratinos kezelés, továbbá a nem megfelelő termék alkalmazásból adódó problémák



FORMÁZÓ ESZKÖZÖK HŐHATÁSA

Hajvasalás, besütés, hajszárítás – magas hőmérsékleten használt eszközök hővédő termékek használata nélkül



FIZIKAI SÉRÜLÉSEK

Erőteljes fésülés, hajkibontás, szoros kiegészítők alkalmazása



KÖRNYEZETI HATÁSOK

Napsütés, UV sugárzás, páratartalom, extrém időjárási viszonyok, szél

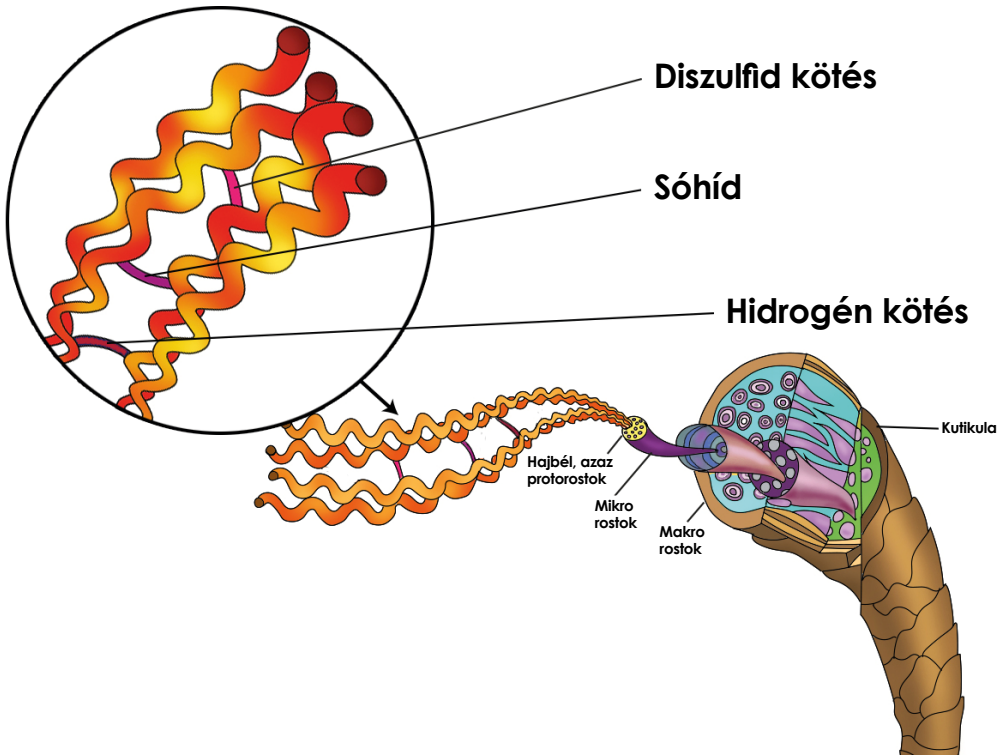


LÉGSZENNYEZETTSÉG

Por, nehézfémek, szennyező anyagok, szabad gyökök

Az OLAPLEX® szabadalmaztatott **kötésépítő technológiája** minden sérülést regenerál és minden károsodástól megvédi a hajad.

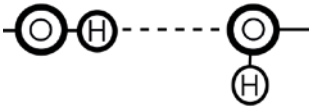
A HAJKÖTÉSEK MŰKÖDÉSE



A haj fehérjékből, aminosavakból és molekuláris kötésekben áll. Ezen kötések közül a diszulfid kötések adják a haj szilárdságát és szerkezetét. Ha megsérülnek, a haj károsodik.

3 FŐ KÖTÉS VAN, AMELYEKET AZ 5 FŐ KÁROSÍTÓ TÉNYEZŐ ÉRINT.

HIDROGÉNKÖTÉS

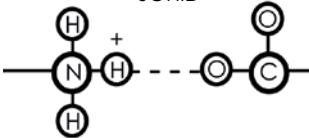


HIDROGÉNKÖTÉS

A hidrogénkötések olyan fizikai kötések, amelyek könnyen felszakadnak és deformálódnak a víz hatására, akár hajmosás, akár pára, akár hő hatására. Ezek felelősek a hajszál formájáért.

- Víz és hő hatására könnyen törik és deformálódik
- A haj szerkezeti tartásának harmadát, rugalmasságának felét adja

SÓHÍD



IONOS KÖTÉSEK

Az ionos (só) kötések egyben fizikai kötések is, és a leggyengébbnek tekinthetők. Az erős savas vagy lúgos oldatok megszakítják a sókötéseket, mert a pH változása van hatással rájuk.

- 4,5 alatti és 5,5 feletti pH-érték esetén megtörnek és deformálódnak
- A haj szerkezeti tartásának körülbelül harmadát adják

DISZULFIDKÖTÉS



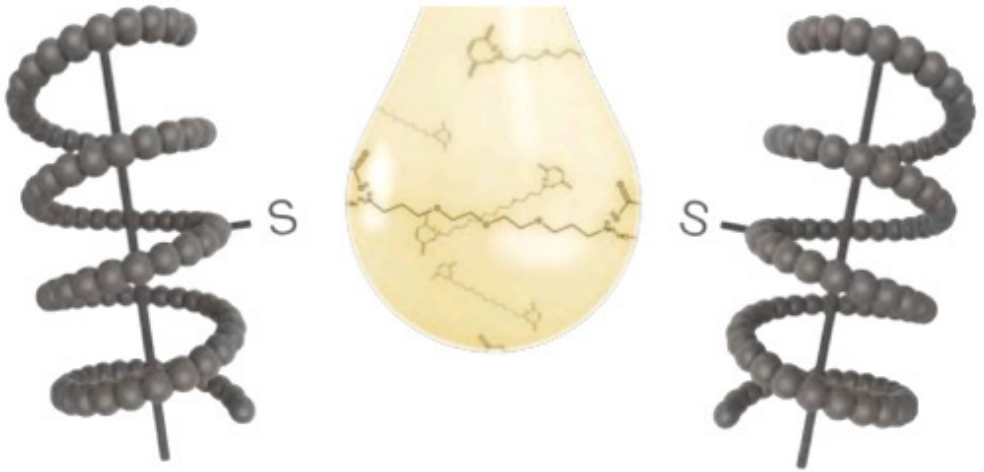
DISZULFIDKÖTÉS

A diszulfidkötések különböznek a hidrogén- és sókötésektől. Kémiai, kovalens kötések és egyben a legerősebbek is. Stabilizálják a fehérjeláncokat, amelyek hozzájárulnak a haj általános szilárdságához és rugalmasságához. Ezek állandó kötések, a víz nem szakítja meg őket. Minden hajszál több millió diszulfidkötést tartalmaz.

- Jelen van a kutikulában, a kéregben és a velőben
- A haj szerkezeti tartásának körülbelül harmadát adja

MIÉRT ELENEDHETETLENÜL FONTOS AZ OLAPLEX?

Az OLAPLEX felfedezte a technológiát a hajszálak molekuláris szintű helyreállítására. Az OLAPLEX Bond Building Technology™ egy exkluzív, a maga nemében első helyen álló innováció, amely erős, tartós hidakat épít a kovalens diszulfidkötések újrakapcsolására.



Ezek a reakciók visszaállítják a hajkéreg erősségét, integritását, és megakadályozzák a kötések újbóli megszakadását.

Az eredmény erősebb, fényesebb, egészségesebb megjelenésű haj.

OLAPLEX SZABADALMAZTATOTT TECHNOLÓGIA?

A hajbélről a kéreg szintjéig történő teljes regenerálás.

Áttörés a sérülések helyreállításában.

BISZ-AMINOPROPIL-DIGLIKOL-DIMALEÁT (vagy röviden BIS-AMINO).



Ez az exkluzív szabadalmaztatott molekula feltárja a titkot, hogyan erősítsd meg azonnal a haját és **állítsd helyre a hajbélben lévő sérüléseket.**


Kezelésként használva újjáépíti a haj megszakadt kötéseit, így minden alkalommal egészséges, természetes állapotába hozza vissza a haját. Vegyi szolgáltatásokkal együtt használva az OLAPLEX® mérsékli a szalonszolgáltatások során keletkező sérüléseket.

KINEK AJÁNLIJUK AZ OLAPLEX-et?

Az OLAPLEX minden hajtípusra ajánlott, legyen szó festett, természetes vagy sérült hajról. Az OLAPLEX megelőzi a sérülések kialakulását, illetve helyreállítja a már sérült haj állapotát, segítségével tudatosan kezelheted és megfelelően ápolttá varázsolhatod a haját, így egészséges, szép, fényes és könnyen kezelhető lesz.

HAJERŐSÍTÉS

A haj természetéből adódóan hajlamos a károsodásra, töredezésre

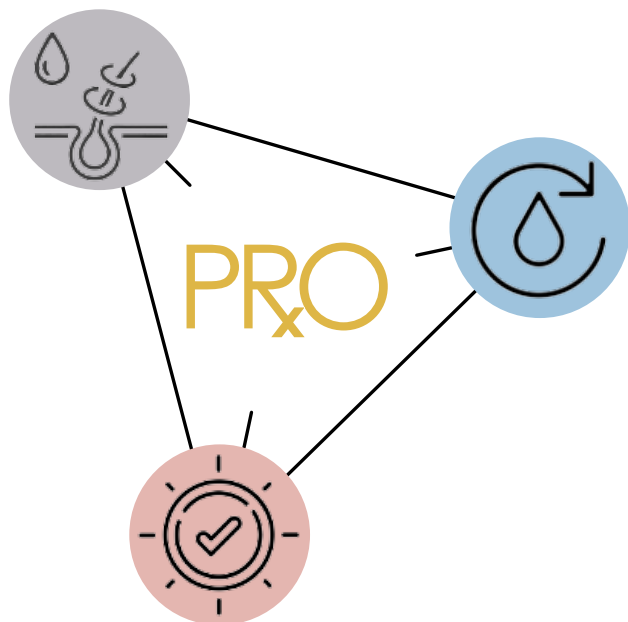


HAJREGENERÁLÁS

A haj külső hatásokra sérül és töredezik



OLAPLEX ESZKÖZTÁR



PRO Rx PROFESSZIONÁLIS KEZELÉSEK

OLAPLEX BROAD SPECTRUM CHELATING TREATMENT – SZÉLES SPEKTRUMÚ KELÁTKÉPZŐ KEZELÉS

OLAPLEX N°1 BOND MULTIPLIER – KÖTÉSSOKSZOROZÓ FOLYADÉK

OLAPLEX N°2 BOND PERFECTOR – KÖTÉSERŐSÍTŐ FIXÁLÓ BALZSAM

OLAPLEX 4-IN-1 MOISTURE MASK – 4-IN-1 HIDRATÁLÓ MASZK

TREAT – HAJÁPOLÁS

OLAPLEX N°0 INTENSIVE BOND BUILDING HAIR TREATMENT – INTENZÍV KÖTÉSÉPÍTŐ KEZELÉS

OLAPLEX N°3 HAIR PERFECTOR – OTTHONI HAJKÖTÉS-ERŐSÍTŐ KEZELÉS

OLAPLEX N°8 BOND INTENSE MOISTURE MASK – KÖTÉSERŐSÍTŐ INTENZÍV HIDRATÁLÓ MASZK

MAINTAIN – FENNTARTÁS

N°4C BOND MAINTENANCE™ CLARIFYING SHAMPOO – KÖTÉS-FENNTARTÓ MÉLYTISZÍTÓ SAMPON

N°4 BOND MAINTENANCE™ SHAMPOO – KÖTÉSERŐSÍTŐ SAMPON

N°4P BLONDE ENHANCER™ TONING SHAMPOO – SZŐKE HAJSZÍN-FOKOZÓ TONIZÁLÓ SAMPON

N°5 BOND MAINTENANCE™ CONDITIONER – KÖTÉSERŐSÍTŐ KONDICIONÁLÓ

N°5P BLONDE ENHANCER™ TONING CONDITIONER – BLONDE TONIZÁLÓ KONDICIONÁLÓ SZŐKE ÉS ŐSZ HAJRA

N°4D CLEAN VOLUME DETOX DRY SHAMPOO – TISZÍTÓ, VOLUMENIZÁLÓ, MÉREGTELENÍTŐ SZÁRAZ SAMPON

PROTECT – HAJVÉDELEM

N°6 BOND SMOOTHER™ – KÖTÉSVÉDŐ, KÖTÉSSOKSZOROZÓ SIMÍTÓ TEJ

OLAPLEX N°7 BONDING OIL™ – KÖTÉSERŐSÍTŐ OLAJ

N°9 BOND PROTECTOR NOURISHING HAIR SERUM – KÖTÉSVÉDŐ TÁPLÁLÓ HAJSZÉRUM

OLAPLEX PROFESSIONÁLIS HAJKEZELŐ RENDSZER

SZÉLES SPEKTRUMÚ KELÁTKÉPZŐ KEZELÉS



Ez a professzionális, nagy hatásfokú kelátképző kezelés mélyen a cortexig tisztít anélkül, hogy csökkentené a haj hidratáltságát vagy kivonná az esszenciális fehérjét. Eltávolítja a nehézfémek, ásványi anyagok, szennyeződések, klór, gyógyszerek, valamint az elszíneződéseket okozó vas- és rézlerakódások széles körét. Tiszta alapot teremt, így hozzájárul az optimális eredménnyel végződő kémiai szalonszolgáltatások tökéletes kivitelezéséhez.

ALKALMAZÁS:



1. LÉPÉS: ELŐKEZELŐ TISZTÍTÁS

Tisztítsd meg a haját Nº4C BOND MAINTENANCE® CLARIFYING SAMPONNAL, hagyd hatni 1–5 percen át, hogy eltávolítsa a felületi lerakódásokat. Alaposan öblítsd le.



2. LÉPÉS: KEZELÉS

Vigyél fel a hajra 1–3 pumpányi BROAD SPECTRUM CHELATING TREATMENT SZÉLES SPEKTRUMÚ KELÁTKÉPZŐ KEZELÉST, majd egyenletesen oszlasd el és óvatosan dolgozd be a hajba a tenyereid segítségével. Hagyd hatni 15–30 percen át, hogy eltávolítsa a mélyen kéregig lerakódott szennyeződések. Alaposan öblítsd le, kivéve ha SZALONKEZELÉST IS VÉGZEL. **Csináld meg a kötésépítő szalonkezelést vagy kövesd a 3. lépésben leírtakat.**



3. LÉPÉS KEZELÉS UTÁNI TISZTÍTÁS ÉS KONDICIONÁLÁS

Szalonkezelést vagy kelátképző kezelést követően mosd meg a haját Nº4 BOND MAINTENANCE™ SAMPONNAL, majd vidd fel a 4-IN-1 HIDRATÁLÓ MASZK-ot a haj további hidratálása érdekében.

OLAPLEX[®] PROFESSZIONÁLIS HAJKEZELŐ RENDSZER

Alkalmazd az OLAPLEX[®] teljes hajújraépítő kezelés varázslatos erejét, és add meg vendégeid számára újra az erős, egészséges megjelenésű hajkoronát.

A szabadalmaztatott OLAPLEX[®] Bond Building Technology™ Kötésépítő Technológia segítségével ez a rendkívül koncentrált, kétlépcsős szalonkezelés újjáépíti a hajban lévő sérült diszulfid kötések, ezzel javítja a haj állapotát és megelőzi a károsodásokat.

A teljes szalonkezelés a N^o.1 kötésszorzó kezeléssel kezdődik, de a folyamatot mindig le kell zárni a N^o.2 Bond Perfector kötéserősítő fixáló balzsammal! Legyen akár teljes szalonkezelés vagy csak a kémiai kezelése kiegészítő adaléka, a N^o.1 kötésszorzó alkalmazása követően mindig vidd fel a N^o.2 fixáló balzsamot is a hajra.

OLAPLEX[®] N^o.1 BOND MULTIPLIER™



Az OLAPLEX[®] N^o.1 BOND MULTIPLIER™ a 2 lépcsős professzionális rendszer első lépése. Használd a kémiai folyamatok adalékaként vagy az OLAPLEX[®] Stand-Alone Treatment™ első lépéseként.

Hajfestékekhez, világosító termékekhez adalékként adható, így csökkentve a folyamat során esetlegesen keletkezett sérüléseket. Hozzáadható formaváltoztató szolgáltatásokhoz is.

OLAPLEX[®] N^o.2 BOND PERFECTOR®



Az OLAPLEX[®] N^o.2 BOND PERFECTOR® a 2 lépcsős professzionális rendszer második lépése. Ez a második lépés mindig szükséges, nem szabad kihagyni, mivel kijavítja azokat a kötések, amelyek esetleg kimaradtak a vegyi szolgáltatások folyamán, helyreállít minden sérülten maradt hajkötést.

Használható önmagában is mini kezelésként vagy az OLAPLEX[®] Stand-Alone Treatment™ második lépéseként.

REGENERÁLJA ÉS ÚJJÁÉPÍTI A HAJKÖTÉSEKET

CSÖKKENTI A POROZITÁST

JAVÍTJA A HAJ ÁLTALÁNOS EGÉSZSÉGÉT ÉS ÁLLAPOTÁT

OLAPLEX[®] PROFESSZIONÁLIS HAJKEZELŐ RENDSZER

OLAPLEX[®] N°2 BOND PERFECTOR[®]

TOVÁBBI LEHETSÉGES ALKALMAZÁSOK

Az OLAPLEX[®] Professzionális Rendszer sokoldalú második lépcsője, a N°2 BOND PERFECTOR[®] számos OLAPLEX[®] hajkezelési lehetőséget kínál.

MINI KEZELÉS

Mosd meg a haját OLAPLEX[®] N°4 BOND MAINTENANCE[®] KÖTÉSÉRŐSÍTŐ SAMPONNALL. Alaposan öblítsd le, majd törölközőszáraz hajra vigyél fel bőséges mennyiségű OLAPLEX[®] N°2 BOND PERFECTOR[®]-t, és egyenletesen oszlasd el. Hagyd hatni legalább 5 percre. Mosd meg újra a haját OLAPLEX[®] N°4 BOND MAINTENANCE[®] KÖTÉSÉRŐSÍTŐ SAMPONNALL, majd fejezd be a kezelést az OLAPLEX[®] N°5 BOND MAINTENANCE[®] KÖTÉSÉRŐSÍTŐ KONDICIONÁLÓVAL.

HAJVÁGÁST KÖNNYÍTŐ PRIMER KRÉM

Alaposan nedvesítsd be a haját. Vigyél fel kis mennyiségű OLAPLEX[®] N°2 BOND PERFECTOR[®]-t a hajtótól a hajvégekig. A hajvágás végeztével tisztítsd meg a haját az OLAPLEX[®] N°4 BOND MAINTENANCE[®] KÖTÉSÉRŐSÍTŐ SAMPONNALL, majd ápolj az OLAPLEX[®] N°5 BOND MAINTENANCE[®] KÖTÉSÉRŐSÍTŐ KONDICIONÁLÓVAL. Mindezt követően, formázd a haját tetszés szerint.

PLUSZ REGENERÁLÁS

Vidd fel az OLAPLEX[®] No.2 BOND PERFECTOR[®]-t középhossztól a hajvégekig azokra a hajrészekre, amelyek kimaradtak a tőfestés, a melírozás vagy egyéb formaváltoztató kezelése során. Ez lehetővé teszi, hogy a vendég extra hajkezelésben részesüljön, miközben az aktuális kémiai szolgáltatás éppen folyamatban van.

PLUSZ VÉDELEM

Vidd fel az OLAPLEX[®] No.2 BOND PERFECTOR[®]-t a korábban világosított hajra a lenövés határvonalaánál az újabb szőkítő felvitele előtt, hogy megvédjed az átfedésben lévő hajrészeket az esetleges sérülésektől vagy töredeződéstől.

SZAKÁLLÁPOLÁS

Alaposan nedvesítsd meg, majd vidd fel az OLAPLEX[®] N°2 BOND PERFECTOR[®]-t a szakállra. Egyenletesen oszlasd el és hagyd hatni minimum 5 percen át. Tisztítsd meg OLAPLEX[®] N°4 BOND MAINTENANCE[®] KÖTÉSÉRŐSÍTŐ SAMPONNALL, majd ápolj az OLAPLEX[®] N°5 BOND MAINTENANCE[®] KÖTÉSÉRŐSÍTŐ KONDICIONÁLÓVAL.

OLAPLEX[®] PROFESSZIONÁLIS HAJKEZELŐ RENDSZER

OLAPLEX 4-IN-1 HIDRATÁLÓ MASZK

A szabadalmaztatott OLAPLEX[®] **Bond Building Technology™** segítségével ez a rendkívül koncentrált hajregeneráló maszk a sérült haj számára intenzív hidratálást biztosít, ragyogást és tartást ad.



HAJERŐSÍTŐ CERAMIDOKKAL, OLAJOKKAL
ÉS AMINOSAVAKKAL

A SZÁRAZ, SÉRÜLT HAJAT INTENZÍVEN REGENERÁLJA

84%-KAL RAGYOGÓBB ÉS FÉNYESEBB HAJ

ALKALMAZÁS:

1. A frissen megmosott hajra vigyél fel 1–3 pumpányi mennyiséget
2. Töredezett hajvégek esetén az ujjaiddal masszírozd a tincsekbe
3. Fésüld bele óvatosan a teljes hajhosszba
4. Hagyd 10 percig hatni
5. Alaposan öblítsd le, majd formázd a haját kívánság szerint



OLAPLEX TOVÁBBI LEHETSÉGES ALKALMAZÁSOK

Egy forgalmas szalonban az idő a lényeg. Az OLAPLEX[®] 4-IN-1 MOISTURE MASK – 4-IN-1 HIDRATÁLÓ MASZK gyorsan & hatékonyan kezeli a száraz haját, még a legsúlyosabb esetekben is.

OLAPLEX[®] STAND-ALONE TREATMENT™ – ÖNÁLLÓ SZALONKEZELÉST KÖVETŐEN

A STAND-ALONE TREATMENT után vidd fel a 4-IN-1 INTENZÍV HIDRATÁLÓ MASZKOT az intenzív regenerálást és hidratálást igénylő hajra.

MÉLYKONDITIONÁLÓ KEZELÉS

Hajmosás után vidd fel a 4-IN-1 INTENZÍV HIDRATÁLÓ MASZKOT az intenzív kondicionáló kezelésért.

FESTÉS VAGY SZŐKÍTÉS UTÁN

Vidd fel a OLAPLEX[®] 4-IN-1 INTENZÍV HIDRATÁLÓ MASZKOT festés vagy szőkítés után az elvesztett nedvesség pótlására.

ALKALMAZÁS:

A maximális regeneráció érdekében használd az OLAPLEX® N°1 BOND MULTIPLIER™- KÖTÉSSOKSZOROZÓ FOLYADÉKOT és az OLAPLEX® N°2 BOND PERFECTOR® – KÖTÉSERŐSÍTŐ FIXÁLÓ BALZSAMOT a szalonkezelés második részeként.

FÓLIÁS MELÍR	
Szőkítő keverék Por/agyag/krém	OLAPLEX® N°1
30–60 g	3,75 ml
Kevesebb, mint 30 g	1,875 ml

BAYALAGE & SZŐKÍTÉS	
Szőkítő keverék Por/agyag/krém	OLAPLEX® N°1
30–60 g	1,875 ml
Kevesebb, mint 30 g	1,875 ml

BÁRMELY TÍPUSÚ HAJFESTÉS	
Hajfesték	OLAPLEX® N°1
30–60 g	1,875 ml
Kevesebb, mint 30 g	1 ml

ÖNÁLLÓ SZALONKEZELÉS	
Deszifflált víz	OLAPLEX® N°1
90 ml	15 ml

EGYENESÍTÉS	
Egyenesítő Krém	OLAPLEX® N°1
141.748 g	1 ml
Kiegyenlítő Sampon	OLAPLEX® N°1
28 g	1 ml

TARTÓS HULLÁMOSÍTÁS	
Hullámosító fixáló	OLAPLEX® N°1
90 ml	1,875 ml
Semlegesítő	OLAPLEX® N°1
90 ml	1,875 ml

FONTOS:

- A fenti mennyiségek a festék/ szőkítőpor/ agyag/ krém aktivátorainak hozzáadása **nélkül** kerültek kiszámításra.
- Az OLAPLEX® minden hajfesték típusal kombinálható.
- Az OLAPLEX® minden hajtípusra alkalmazható és mindegyik, a tájékoztatóban szereplő kémiai kezeléssel együtt használható.
- Kérlek töltsd le az OLAPLEX® PRO Appot az App Store-ból vagy a Google Play-ből.

OLAPLEX[®] PROFESSZIONÁLIS HAJKEZELŐ RENDSZER

Győződj meg arról, hogy vendégeidnek professzionális szolgáltatást nyújtasz és önálló kezelésként vagy a következő kémiai szolgáltatásod részeként forradalmi kezelésünk hozzáadásával bővíted vállalkozásodat.

OLAPLEX[®] STAND-ALONE TREATMENT™ – ÖNÁLLÓ KEZELÉS

Egy páratlan szolgáltatás, mely regenerálja a sérült hajat, illetve erőssé és egészségessé varázsolja azt.



ALKALMAZÁS:

1. Használd mérőedényed az OLAPLEX[®] N°1 BOND MULTIPLIER™ – kötésszorzó folyadék helyes kimérésére. Adj hozzá 90 ml vizet egy applikátorban.
2. A fejmosótálban vidd fel a terméket a tiszta és száraz hajra. Alaposan itasd át.
*Nedves, törölközőnedves hajra is felvihető.
3. Hagyd hatni 5 percig. **NE ÖBLÍTSD LE!**
4. Vigyél fel a hajhossznak megfelelő mennyiségű N°2 Bond Perfector – KÖTÉSERŐSÍTŐ FIXÁLÓ BALZSAMOT a hajtőre és a haj teljes hosszára. Az egyenetlen eloszlás érdekében masszírozd a hajba.
5. Hagyd hatni 10 percig. Alaposan öblítsd le.
6. Mosd meg a haját az OLAPLEX[®] N°4 BOND MAINTENANCE SHAMPOO – KÖTÉSERŐSÍTŐ SAMPONNAL. Majd az OLAPLEX[®] N°5 BOND MAINTENANCE CONDITIONER – KÖTÉSERŐSÍTŐ KONDICIONÁLÓVAL kezeld a haját.
7. Formázd a haját kívánság szerint.

OLAPLEX[®] PROFESSZIONÁLIS HAJKEZELŐ RENDSZER

HAJFESTÉS

Az OLAPLEX[®] kombinálható bármely hajfesték márkával és bármely típusú hajfestékkal, beleértve a tartós, a féltartós színezőt, a szőkítőport, az olajbázisú szőkítőt, a fizikai színezőt és az árnyalót.

Ha hozzáadod ezt a kezelést a hajfestékhez, formulája megelőzi és helyreállítja a sérüléseket, csökkenti a porozitást és növeli a szín tartósságát.



ALKALMAZÁS:

1. Mérd ki és keverd össze a hajfestéket és a megfelelő aktivátort a gyártó útmutatása szerint.
2. Használd mérőedényt az OLAPLEX[®] N°1 BOND MULTIPLIER™ kötőesszorszorozó folyadék megfelelő mennyiségének kimérésére, majd add hozzá a már elkészített aktivátorral összekevert festékeverékhez és alaposan keverd el.
3. Vidd fel és az útmutató szerint dolgozz vele. Alaposan öblítsd le.
4. Mosd meg a haját OLAPLEX[®] N°4 BOND MAINTENANCE[®] SHAMPOO – kötéseerősítő samponnal.
5. Vidd fel az OLAPLEX[®] N°2 BOND PERFECTOR[®] - kötéseerősítő fixáló balzsamot. Minimum 10 percig hagyd rajta. Alaposan öblítsd le.
6. Mosd meg a haját OLAPLEX[®] N°4 BOND MAINTENANCE[®] SHAMPOO – kötéseerősítő samponnal. Majd folytasd az OLAPLEX[®] N°5 BOND MAINTENANCE[®] CONDITIONER – kötéseerősítő kondicionálóval.

OLAPLEX[®] PROFESSZIONÁLIS HAJKEZELŐ RENDSZER

SZŐKÍTÉS

Az OLAPLEX[®] kombinálható minden szőkítővel, beleértve a por, a krém és az olajbázisúakat is.



ALKALMAZÁS:

1. Mérd ki és keverd össze a szőkítőt és a fixálót a gyártó útmutatása szerint.
2. Használd mérőedényt az OLAPLEX[®] N°1 BOND MULTIPLIER™ kötéssokszorozó folyadék megfelelő mennyiségének kimérésére, majd add hozzá az előre elkészített szőkítő és aktivátor keverékéhez.
3. Az előírások szerint dolgozz vele. Alaposan öblítsd le.
4. Gyengéden mosd meg a haját OLAPLEX[®] N°4 BOND MAINTENANCE[®] SHAMPOO – kötéseerősítő samponnal. Alaposan öblítsd le. Távolítsd el a felesleges vizet a hajról. Ha semmiféle árnyaló használata nem szükséges, folytasd a 6. lépéssel.
5. Használd mérőedényt az OLAPLEX[®] N°1 BOND MULTIPLIER™ kötéssokszorozó folyadék megfelelő mennyiségének kimérésére, majd add hozzá az előre elkészített árnyaló és aktivátor keverékéhez.
6. Vidd fel az OLAPLEX[®] N°2 BOND PERFECTOR[®] – kötéseerősítő fixáló balzsamot. 10 percig hagyd rajta. Alaposan öblítsd le.
7. Mosd meg a haját OLAPLEX[®] N°4 BOND MAINTENANCE[®] SHAMPOO – kötéseerősítő samponnal. Majd folytasd az OLAPLEX[®] No.5 BOND MAINTENANCE[®] CONDITIONER – kötéseerősítő kondicionálóval.

OLAPLEX[®] PROFESSZIONÁLIS HAJKEZELŐ RENDSZER

TARTÓS HAJFESTÉK & DIVATSZÍNEK ESETÉN

Az OLAPLEX[®] kombinálható minden tartós hajfestékekkel, divatszínrel és fizikai direkt színezőkkel.



AZ INTENZÍV ÉLÉNKSÉGHEZ

1. Mérd ki a festéket a gyártó útmutatása szerint.
2. Használj mérőedényt az OLAPLEX[®] N°1 BOND MULTIPLIER™ – kötés-sokszorozó folyadék megfelelő mennyiségének kiméréséhez, majd add a festékhez.
3. A leírás szerint dolgozz az anyaggal. Alaposan öblítsd le hideg vízzel.
4. Folytasd az OLAPLEX[®] N°5 BOND MAINTENANCE[®] CONDITIONER – kötése-erősítő kondicionálóval.

LÁGY PASZTELL SZÍNEKHEZ

1. Mérd ki a festéket a gyártó útmutatása szerint.
2. Add hozzá az OLAPLEX[®] N°2 BOND PERFECTOR[®] – kötése-erősítő fixáló balzsamot a festékhez, amíg el nem éri a kívánt árnyalatot.
3. A leírás szerint dolgozz az anyaggal. Alaposan öblítsd le hideg vízzel.
4. Folytasd az OLAPLEX[®] N°5 BOND MAINTENANCE[®] CONDITIONER – kötése-erősítő kondicionálóval.



OLAPLEX. PROFESSZIONÁLIS HAJKEZELŐ RENDSZER

KERATINKEZELÉSEK HASZNÁLATA ESETÉN

A keratinkezelés az egyetlen olyan szolgáltatás, amelyben az OLAPLEX®-et nem adjuk hozzá közvetlenül kémiai szolgáltatáshoz.



VÉGEZD EL AZ ÖNÁLLÓ OLAPLEX KEZELÉST AZ EGYENESÍTŐ KERATINKEZELÉS ELŐTT.

1. Használd mérőedényt az OLAPLEX® No.1 BOND MULTIPLIER™ – kötéssokszorozó folyadék megfelelő mennyiségének kiméréséhez. Keverd össze vízzel. Tedd bele egy applikátorba.
2. A fejmosótálban száraz hajra vidd fel. Alaposan itasd be. Hagyd hatni 5 percig. **NE ÖBLÍTSD LE!**
3. Vigyél fel bőséges mennyiségű OLAPLEX® No.2 BOND PERFECTOR® – kötése erősítő fixáló balszámot a hajtőtől a hajvégekig. Hagyd rajta 10 percig. Alaposan öblítsd le.
4. A keratinkezelés gyártójának előírása szerint mosd meg a hajad.
5. A leírás alapján haladj tovább.



PRO TIPP

A keratinkezelés után várj két hetet, mielőtt megismételnéd az önálló szalonkezelést vagy otthon alkalmaznád az OLAPLEX® No.2 BOND PERFECTOR® – kötése erősítő fixáló balszámot!

OLAPLEX PROFESSIONÁLIS HAJKEZELŐ RENDSZER

TARTÓS HULLÁMOSÍTÁS / DAUER ESETÉN

A termék krémes állaga és súlya miatt a szolgáltatás befejezésekor nem javasoljuk az OLAPLEX® N°2 BOND PERFECTOR® – kötéseerősítő fixáló balzsam felvitelét.

1. Állíts fel egy alapos diagnosztikát.
2. Tisztítsd meg a haját a gyártó előírásai szerint.
3. **OPCIONÁLIS HULLÁMOSÍTÓ ELŐKÉSZÍTÉS: A túlságosan porózus vagy kémiaailag kezelt hajra ajánlott.**
Keverd össze egyenlő mennyiségben az OLAPLEX® N°2 BOND PERFECTOR® – kötéseerősítő fixáló balzsamot és a fehérjekezelést a fehérjekezeléssel és vidd fel az erősen porózus/sérült területekre. Sapka nélkül szárítsd addig, amíg a haj meg nem szárad. Vizezőflakonnal nedvesítsd be újra a haját.
4. Tetszés szerint tekerd be a csavarókat.
5. Használd mérőedényt az OLAPLEX® N°1 BOND MULTIPLIER™ – kötéssokszorozó folyadék megfelelő mennyiségének kiméréséhez, majd add hozzá a hullámosító fixálót. Tekerd fel a haját hajcsavarókra.
6. Azonnal ellenőrizd a göndörítést, hogy fel tudd mérni, meddig kell tartania a folyamatnak.
7. Miután a haj teljesen begöndörödött, öblítsd le langyos vízzel, hogy eltávolítsd a maradékot.
8. Töröld meg alaposan törölközővel.
9. Használd mérőedényt az OLAPLEX® N°1 BOND MULTIPLIER™ – kötéssokszorozó folyadék megfelelő mennyiségének kiméréséhez, majd add hozzá a neutralizáléhoz. Az előírás szerint dolgozz vele.
10. Lehetséges opció a porózus vagy kémiaailag kezelt hajra. Tekintsd meg a lenti táblázatot.
11. Távolítsd el a hajcsavarókat. Öblítsd le hideg vízzel. Mosd meg a haját OLAPLEX® N°4 BOND MAINTENANCE® SHAMPOO – kötéseerősítő samponnal.
12. Alakítsd a frizurát a kívánt formára.

EXTRÉM PORÓZUS HAJ:

1. Hígítás nélkül vidd fel az OLAPLEX® N°1 BOND MULTIPLIER™ – kötéssokszorozó folyadékot közvetlenül a neutralizálóra és hagyd rajta 5 percig.
2. Öblítés nélkül vigyél fel egy második réteget a hígítás nélküli OLAPLEX® N°1 BOND MULTIPLIER™ – kötéssokszorozó folyadék keverékéből a hajcsavarókra és hagyd még 5 percig rajta.
3. Folytasd a 11. lépéssel.

SZÓKÍTETT HAJ:

1. Keverj össze 30 ml OLAPLEX® N°1 BOND MULTIPLIER™ – kötéssokszorozó folyadékot és 90 ml vizet, majd vidd fel közvetlenül a neutralizálóra és hagyd rajta 5 percig.
2. Öblítés nélkül, vigyél fel egy második réteget a 30 ml OLAPLEX® N°1 BOND MULTIPLIER™ – kötéssokszorozó folyadék és a 90 ml víz keverékéből.
3. Folytasd a 11. lépéssel.

FESTETT HAJ:

1. Keverj össze 15 ml OLAPLEX® N°1 BOND MULTIPLIER™ – kötéssokszorozó folyadékot és 90 ml vizet.
2. Vidd fel rögtön a neutralizálóra és hagyd rajta 10 percig.
3. Folytasd a 11. lépéssel.

OLAPLEX[®] PROFESZIONÁLIS HAJKEZELŐ RENDSZER

TARTÓS HAJEGYENESÍTÉS ESETÉN

Az OLAPLEX[®] kombinálható minden típusú és erősségű egyenesítővel.

1. A gyártó előírása szerint mérd ki az egyenesítő krémet.
Használd mérőedényt az OLAPLEX[®] N°1 BOND MULTIPLIER™ – kötéssokszorozó folyadék megfelelő mennyiségének kiméréséhez, majd add hozzá az egyenesítő krémet.
Első alkalmazás: 120–150 ml egyenesítő krémhez adj hozzá 1,85 ml mennyiségű OLAPLEX[®] N°1 BOND MULTIPLIER™ – kötéssokszorozó folyadékot.
További alkalmazás: 60–90 ml egyenesítő krémhez adj hozzá 1 ml OLAPLEX[®] N°1 BOND MULTIPLIER™ – kötéssokszorozó folyadékot.
2. Folytasd az előírás szerint. Alaposan öblítsd le.
3. Használd mérőedényt az OLAPLEX[®] N°1 BOND MULTIPLIER™ – kötéssokszorozó folyadék 1,85 ml mennyiség kiméréséhez a kezelő folyadékhöz. Csavard be a gyártó előírásai szerint. Folytasd a leírás szerint. Alaposan öblítsd le.
4. Törölköző segítségével távolítsd el a felesleges vizet a hajból.
5. Használd mérőedényt az OLAPLEX[®] N°1 BOND MULTIPLIER™ – kötéssokszorozó folyadék 1 ml kiméréséhez, majd add hozzá a semlegesítőhöz. Folytasd az előírások szerint. Alaposan öblítsd le.
6. Alakítsd a frizurát a kívánt formára.

HIDROXIDOS HAJEGYENESÍTÉS ESETÉN

Az OLAPLEX[®] kombinálható minden típusú és erősségű egyenesítővel.

1. A gyártó előírásai szerint mérd ki az egyenesítő krémet.
Használd mérőedényt az OLAPLEX[®] N°1 BOND MULTIPLIER™ – kötéssokszorozó folyadék megfelelő mennyiségének kimérésére, majd add hozzá az egyenesítő krémet.
Első alkalmazás: 120–150 ml egyenesítő krémhez adj hozzá 1,85 ml OLAPLEX[®] N°1 BOND MULTIPLIER™ – kötéssokszorozó folyadékot.
Többszöri alkalmazás: 60–90 ml egyenesítő krémhez adj hozzá 1 ml OLAPLEX[®] N°1 BOND MULTIPLIER™ – kötéssokszorozó folyadékot.
2. Folytasd az előírások szerint. Alaposan öblítsd le.
3. Vigyél fel bőséges mennyiségű OLAPLEX[®] N°2 BOND PERFECTOR[®] – kötéseerősítő fixáló balzsamot a hajtőtől a hajvégekig. Hagyd hatni 10 percig. Alaposan öblítsd le.
4. Használd mérőedényt az OLAPLEX[®] N°1 BOND MULTIPLIER™ – kötéssokszorozó folyadék 1 ml kimérésére, majd add hozzá a semlegesítő sampont. Folytasd a semlegesítő kondicionálóval.
5. Alakítsd a frizurát a kívánt formára.

OLAPLEX[®] PROFESSZIONÁLIS HAJKEZELŐ RENDSZER

HŐ ÁLTALI HAJEGYENESÍTÉS ESETÉN

Az OLAPLEX[®] bármely másik gyártó termékeihez hozzáadható & nem befolyásolja a hatóidőt.



Ha a haj sérült, száraz vagy korábban kiegyenesítették, kezdj egy OLAPLEX[®] önálló kezeléssel. Ha a haj egészséges, folytasd rögtön a kezeléssel.

1. A gyártó előírásai szerint mérd ki az egyenesítő folyadékot vagy krémet.
2. Használj mérőedényt az OLAPLEX[®] N°1 BOND MULTIPLIER™ – kötéssokszorozó folyadék 3,75 ml kimérésére, majd add hozzá az egyenesítő folyadékot vagy krémet.
3. Folytasd az előírások szerint.
4. Használj applikátorral ellátott flakont az OLAPLEX[®] N°1 BOND MULTIPLIER™ – kötéssokszorozó folyadék 3,75 ml kimérésére, majd add hozzá a semlegesítőt. Folytasd az előírások szerint.
5. Rögtön, miután felvitted a semlegesítőt, alkalmazd közvetlenül a OLAPLEX[®] N°2 BOND PERFECTOR[®] – kötéseerősítő fixáló balzsamot. Folytasd az előírások szerint.
6. Alaposan öblítsd le. Mosd meg a haját az OLAPLEX[®] N°4 BOND MAINTENANCE[®] SHAMPOO – kötéseerősítő samponnal. Folytasd az OLAPLEX[®] N°5 BOND MAINTENANCE[®] CONDITIONER – kötéseerősítő kondicionálóval.

OLAPLEX. PROFESSZIONÁLIS HAJKEZELŐ RENDSZER

HAJHOSSZABBÍTÁS & PARÓKA ESETÉN

**ALKALMAZD AZ OLAPLEX® STAND-ALONE TREATMENT™ ÖNÁLLÓ
KÖTÉSÉPÍTŐ SZALONKEZELÉST, HOGY MEGNÖVELD AZ EMBERI
PÓTHAJ ÉLETTARTAMÁT.**

Az OLAPLEX® 100%-ban használható póthajon és parókákon.
Hosszan megőrzi az emberi póthaj minőségét. Kezeld úgy,
mint az emberi haját.



OLAPLEX OTTHONI ÁPOLÁS

NYÚJTS VENDÉGEID SZÁMÁRA
A SZALONSZOLGÁLTATÁSOKAT
KÖVETŐEN IS **MAXIMÁLIS ÁPOLÁST
ÉS VÉDELME**T OTTHONI ÁPOLÁSSAL!



OLAPLEX OTTHONI ÁPOLÁS

TREAT – HAJÁPOLÁS

N°0 INTENSIVE BOND BUILDING HAIR TREATMENT – INTENZÍV KÖTÉSÉPÍTŐ KEZELÉS

HATÁSMECHANIZMUS

Az OLAPLEX® **Bond Building Kötésépítő Technológia** révén, a professzionális szalonkezelések által ihletett kezelésünk előkészíti a haját a mélyebb regenerálásra, illetve erősíti és védi a haj szerkezetét.

TERMÉKTULAJDONSÁGOK

- Növeli az OLAPLEX® N°3 HAIR PERFECTOR™ – OTTHONI HAJKÖTÉS-ERŐSÍTŐ KEZELÉS hatékonyságát
- Megerősíti és újjáépíti a hajszálakat
- Gyorsan felszívódik, így már a hajszálak belsejében megkezdzi a mély regenerálást

AJÁNLOTT ALKALMAZÁS

- A kétlépcsős rendszer első lépéseként alkalmazd az OLAPLEX® N°3 HAIR PERFECTOR™ – OTTHONI HAJKÖTÉS-ERŐSÍTŐ KEZELÉSSEL minden típusú sérült haj otthoni erősítésére és regenerálására. Használd heti egyszer, vagy sérült haj esetén heti 2–3 alkalommal.

HASZNÁLAT

1. Vidd fel SZÁRAZ hajra. Alaposan oszlasd el a hajtótól a hajvégekig.
2. Hagyd hatni 10 percig. NE ÖBLÍTSD LE.
3. OLAPLEX® N°3 HAIR PERFECTOR™ – OTTHONI HAJKÖTÉS-ERŐSÍTŐ KEZELÉS



OLAPLEX OTTHONI ÁPOLÁS

TREAT – HAJÁPOLÁS

N°3 HAIR PERFECTOR™ – OTTHONI HAJKÖTÉS-ERŐSÍTŐ KEZELÉS

HATÁSMECHANIZMUS

Az OLAPLEX® **Bond Building Kötésépítő Technológia** révén ez a regeneráló otthoni kezelés újjáépíti a kötéseket és kívül-belül megerősíti a haját.

TERMÉKTULAJDONSÁGOK

- Csökkenti a töredezést és láthatóan megerősíti a haját
- Mélyen regenerálja és védi a hajszálakat
- Visszaállítja az egészséges haj megjelenését és textúráját

AJÁNLOTT ALKALMAZÁS

- Egészséges hajra heti 1–2, sérült hajra pedig heti 2–3 alkalommal. A még intenzívebb regenerálásért alkalmazd az OLAPLEX® N°0 INTENSIVE BOND BUILDING HAIR TREATMENT-OTTHONI KÖTÉSÉPÍTŐ KEZELÉSSSEL együtt.

HASZNÁLAT

1. Vidd fel nedves hajra a hajtőtől a hajvégekig. Hagyd hatni minimum 10 percig.
2. Alaposan öblítsd le.
3. Mosd meg a haját az OLAPLEX® N°4 BOND MAINTENANCE® SHAMPOO-KÖTÉSERŐSÍTŐ SAMPONNAL.
4. Folytasd az OLAPLEX® N°5 BOND MAINTENANCE® CONDITIONER-KÖTÉSERŐSÍTŐ KONDICIONÁLÓVAL.



PRO TIPP

Az OLAPLEX® N°3 HAIR PERFECTOR™ – OTTHONI HAJKÖTÉS-ERŐSÍTŐ KEZELÉS nem fehérjekezelés vagy hidratáló maszk, hanem a legkeresettebb, samponozás előtti hajregeneráló kezelés.



OLAPLEX OTTHONI ÁPOLÁS TREAT – HAJÁPOLÁS

Nº8 BOND INTENSE MOISTURE MASK – KÖTÉSERŐSÍTŐ INTENZÍV HIDRATÁLÓ MASZK

HATÁSMECHANIZMUS

Az OLAPLEX® **Bond Building Kötésépítő Technológia** révén, ez a rendkívül koncentrált, hajerősítő maszk fényt, puhaságot és tömeget ad, miközben intenzív hidratálást biztosít a láthatóan egészségesebb hajért.

TERMÉKTULAJDONSÁGOK

- 2× ragyogóbb
- 4× regeneráltabb
- 6× puhább
- 94%-kal nagyobb tömeget* ad a hajnak

*50-ből 47 résztvevő számolt be erről egy fogyasztói teszten.

AJÁNLOTT ALKALMAZÁS

A legjobb eredményekért használd hetente.

HASZNÁLAT

1. Vidd fel a tiszta, nedves hajra a hajhossztól a hajvégekig.
2. Az ujjaid segítségével masszírozd a hajba és hagyd hatni 10 percen át.
3. Alaposan öblítsd le.



PRO TIPP

AZ INTENZÍV REGENERÁLÁSÉRT & HIDRATÁLÁSÉRT

Nº0 INTENSIVE BOND BUILDING HAIR TREATMENT – INTENZÍV KÖTÉSERŐSÍTŐ KEZELÉS + Nº3 HAIR PERFECTOR™ – OTTHONI HAJKÖTÉS-ERŐSÍTŐ KEZELÉS + Nº8 BOND INTENSE MOISTURE MASK – KÖTÉSERŐSÍTŐ INTENZÍV HIDRATÁLÓ MASZK

Használd hetente vagy szükség szerint.



OLAPLEX OTTHONI ÁPOLÁS

MAINTAIN – FENNTATÁS

Nº.4C BOND MAINTENANCE® CLARIFYING SHAMPOO – KÖTÉSFENNTARTÓ MÉLYTISZTÍTÓ SAMPON

HATÁSMECHANIZMUS

Az OLAPLEX® **Bond Building Kötésépítő Technológia** révén egy rendkívül jól habzó, tisztító sampon, mely széles-spektrumú tisztító rendszerrel került kifejlesztésre a károsító szennyeződések és lerakódások eltávolítására. Sugárzóan tiszta haját eredményez, könnyed puhasággal & volumennel, intenzív ragyogással, vibrálóan élénk színnel és tiszta fejbőrrel.

TERMÉKTULAJDONSÁGOK

- Eltávolítja a terméklerakódásokat, a felesleges olajokat, a kemény víz ásványi anyagait, a klórt, illetve a nehézfémeket és a felhalmozódott szennyeződések is.
- Mélyen tisztít anélkül, hogy kiszáraitná a haját.
- Lehetővé teszi a hajregeneráló kezelések optimális eredményeit.

AJÁNLOTT ALKALMAZÁS

Használd a szalonkezelések és szolgáltatások előtt, vagy otthon 1–2 hetente az OLAPLEX® Nº.4 BOND MAINTENANCE® SHAMPOO – KÖTÉSERŐSÍTŐ SAMPON helyett, váltogatva a két sampon használatát.

HASZNÁLAT

1. Vidd fel a nedves hajra, habosítsd fel, és hagyd rajta 5 percig. Alaposan öblítsd le.
2. Folytasd az OLAPLEX® Nº.5 BOND MAINTENANCE® CONDITIONER – KÖTÉSERŐSÍTŐ KONDICIONÁLÓVAL, az önálló kötésépítő kezeléssel vagy bármilyen kémiai szolgáltatással.



OLAPLEX OTTHONI ÁPOLÁS

MAINTAIN – FENNTATÁS

Nº.4 BOND MAINTENANCE SHAMPOO® – KÖTÉSERŐSÍTŐ SAMPON

HATÁSMECHANIZMUS

Az OLAPLEX® **Bond Building Kötésépítő Technológia** révén, ez a rendkívül koncentrált, regeneráló sampon hidratálja és táplálja a haját.

TERMÉKTULAJDONSÁGOK

- Javítja a kezelhetőséget és a puhaságot
- Növeli a haj fényét és egészségesebb megjelenést biztosít a hajnak
- Segít megelőzni a töredezést és a töredezett hajvégeket

AJÁNLOTT ALKALMAZÁS

Naponta vagy amilyen gyakran samponozol.

HASZNÁLAT

1. Vidd fel a nedves hajra. Habosítsd fel. Alaposan öblítsd le.
2. Folytasd az OLAPLEX® Nº.5 BOND MAINTENANCE® CONDITIONER – KÖTÉSERŐSÍTŐ KONDICIONÁLÓVAL.



OLAPLEX OTTHONI ÁPOLÁS

MAINTAIN – FENNTATÁS

Nº.4P BLONDE ENHANCER™ TONING SHAMPOO – SZŐKE HAJSZÍN-FOKOZÓ TONIZÁLÓ SAMPON

HATÁSMECHANIZMUS

Az OLAPLEX® **Bond Building Kötésépítő Technológia** révén, ez a rendkívül koncentrált sampon semlegesíti a nem kívánt sárgás, rezes árnyalatokat, illetve élénkíti és kiemeli a szőke, szőkített és ősz haj csillogó színét.

TERMÉKTULAJDONSÁGOK

- 3× fényesebb haját* eredményez
- Az enyhe felületaktív anyagok lágyabb, testreszabható végeredményt biztosítanak
- Anélkül tisztít, hogy kiszáritaná a haját

*A legjobb lila samponokhoz képest

AJÁNLOTT ALKALMAZÁS

Heti 2-3 alkalommal vagy igény szerint a nem kívánt sárga/meleg tónusok semlegesítésére.

HASZNÁLAT

1. Vidd fel a nedves hajra.
Habosítsd fel és hagyd rajta
1–3 percig. Alaposan öblítsd le.
2. Folytasd az OLAPLEX® Nº.5 BOND
MAINTENANCE® CONDITIONER –
KÖTÉSERŐSÍTŐ KONDICIONÁLÓVAL.


PRO TIPP

Amennyiben a hajadban terméklerakódások vannak, a legjobb eredmény érdekében mosd meg a hajad az OLAPLEX® Nº.4C BOND MAINTENANCE® CLARIFYING SHAMPOO – KÖTÉS-FENNTARTÓ MÉLYTISZÍTÓ SAMPONNAL az OLAPLEX® Nº.4P BLONDE ENHANCER™ TONING SHAMPOO – SZŐKE HAJSZÍN-FOKOZÓ TONIZÁLÓ SAMPON használata előtt.



OLAPLEX OTTHONI ÁPOLÁS

MAINTAIN – FENNTATÁS

Nº.5 BOND MAINTENANCE® CONDITIONER – KÖTÉSERŐSÍTŐ KONDICIONÁLÓ

HATÁSMECHANIZMUS

Az OLAPLEX® **Bond Building Kötésépítő Technológia** révén, ez a rendkívül koncentrált regeneráló kondicionáló táplálja és hidratálja a haját, anélkül, hogy elnehezítené azt.

TERMÉKTULAJDONSÁGOK

- Csökkenti a sérüléseket, a töredezett hajvégeket, a göndörödést és a kezelhetetlenséget
- Optimális kondicionálást és könnyebb kezelhetőséget ad
- Lágyabb, fényesebb és egészségesebb megjelenésű haját biztosít minden használat alkalmával

AJÁNLOTT ALKALMAZÁS

Naponta vagy amilyen gyakran kondicionáld a haját.

HASZNÁLAT

1. Távolítsd el a felesleges vizet a hajból.
2. Vidd fel az OLAPLEX® Nº.5 BOND MAINTENANCE® CONDITIONER – KÖTÉSERŐSÍTŐ KONDICIONÁLÓT. Egyenletesen dolgozd el. Hagyd rajta 3 percig. Alaposan öblítsd le



OLAPLEX OTTHONI ÁPOLÁS

MAINTAIN – FENNTATÁS

Nº.4D CLEAN VOLUME DETOX DRY SHAMPOO – TISZTÍTÓ VOLUMENIZÁLÓ MÉREGTELENÍTŐ SZÁRAZ SAMPON

HATÁSMECHANIZMUS

A fejbőr egészségét megőrző száraz sampon légiesen könnyű formulával és tisztító technológiával. Klinikailag bizonyított, hogy a frissen mosott haj és fejbőr érzetét kelti, terméklerakódások vagy púderes maradványanyagok nélkül és nem tömíti el a pórusokat, így a fejbőrnek nyugodt és kellemes érzetet biztosít. Bővítsd a vendégeid számára kialakított frizurák körét és nyújts nekik olyan kezelést, melynek eredménye a tiszta, könnyű volumenizált, szemcsés lerakódásoktól mentes haj.

TERMÉKTULAJDONSÁGOK

- Felhalmozódásmentesen szívja fel a képződött olajos réteget, légiesen könnyű tömeget ad a hajnak
- Méregteleníti a fejbőrt anélkül, hogy eltömítené a pórusokat
- Nincs szemcsés vagy porszerű maradványanyag lerakódás

AJÁNLOTT ALKALMAZÁS

Használd szükség szerint a hajmosások között tisztításra és frissítésre, a légiesen könnyű tömegért és a tartósabb frizuráért.

HASZNÁLAT

Használat előtt alaposan rázd fel a flakont. Válassz le tincseket és szakaszonként haladva, 15–25 cm távolságról permetezd a hajtőre. Várj 30 másodpercet és masszírozd a fejbőrbe.



OLAPLEX OTTHONI ÁPOLÁS

PROTECT – HAJVÉDELEM

Nº.6 BOND SMOOTHER® – KÖTÉSVÉDŐ, KÖTÉSSOKSZOROZÓ SIMÍTÓ TEJ

HATÁSMECHANIZMUS

Az OLAPLEX® **Bond Building Kötésépítő Technológia** révén, ez a tápláló, hajban maradó hajformázó kezelés kiküszöböli a fizikai károsodásokat, hidratálja és ápolja a haját, miközben egyenesítő hatással bír.

TERMÉKTULAJDONSÁGOK

- 72 órán keresztül védi a haját a fizikai károsodásuktól és a szálló haj sem okoz többé problémát
- Csökkenti a szárítási időt
- Minden hajszálat kisimít anélkül, hogy elnehezítené

AJÁNLOTT ALKALMAZÁS

Használd minden hajmosás után vagy formázás során.

HASZNÁLAT

1. Nedves hajra vigyél fel fél pumpányi mennyiséget a hajhosszra és a hajvégekre. Alakítsd a frizurát a kívánt formára.



OLAPLEX OTTHONI ÁPOLÁS

PROTECT – HAJVÉDELEM

Nº.7 BONDING OIL™ – KÖTÉSÉRŐSÍTŐ OLAJ

HATÁSMECHANIZMUS

Az OLAPLEX® **Bond Building Kötésépítő Technológia** révén, az erősen koncentrált, ultra könnyű, kiváló szőszösödésgátló és töredezettség mentesítő hajregeneráló olaj drámaian növeli a haj fényét, a haj hihetetlenül simává és ellenállóvá válik.

TERMÉKTULAJDONSÁGOK

- Hővédelem 232°C-ig
- Fokozza a fényt és a színek élénkségét
- Erősíti és védi a haját a láthatóan egészségesebb megjelenésű hajért

AJÁNLOTT ALKALMAZÁS

Naponta használható száraz és nedves hajon is, vagy hőformázó eszközök alkalmazása előtt.

HASZNÁLAT

1. Az üvegcsét fordítsd lefelé és óvatosan, finoman megkoppintva adagolj egy cseppet a tenyeredbe.
2. Kis mennyiséget (1–3 csepp) vigyél fel a nedves vagy száraz hajra. Alakítsd a frizurát a kívánt formára.



OLAPLEX OTTHONI ÁPOLÁS

PROTECT – HAJVÉDELEM

Nº.9 BOND PROTECTOR NOURISHING HAIR SERUM – KÖTÉSVÉDŐ TÁPLÁLÓ HAJSZÉRUM

HATÁSMECHANIZMUS

A szabadalmaztatott OLAPLEX® **Bond Building Kötésépítő Technológia** révén, erősen koncentrált, ultra könnyű, kiváló szőszösödésgátló és töredezettségmentesítő hajregeneráló olaj drámaian növeli a haj fényét, a haj hihetetlenül simává és ellenállóvá válik.

TERMÉKTULAJDONSÁGOK

- Semlegesíti a szabadgyököket és akár 48 órán keresztül véd a szennyeződésekkel szemben
- Újraformázó memória hatásának köszönhetően a göndör és a hullámos fürtök formatartása rendkívüli
- Hővédelem 232°C-ig

AJÁNLOTT ALKALMAZÁS

Használd hajmosások alkalmával és a hajmosások közötti napokon is a fokozott védelem érdekében.

HASZNÁLAT

1. Ez a hajápolási rutinod első lépése. Nedves hajra vidd fel a hajtőtől a hajvégekig.
2. Folytasd a kedvenc OLAPLEX® hajformázó termékeddel. Alakítsd a frizurát a kívánt formára.



OLAPLEX OTTHONI ÁPOLÁS

LASHBOND™

HATÁSMECHANIZMUS

A LASHBOND™ az ÚJ OLAPLEX® Peptide Complex Technológiát, az OLAPLEX® Bond Building Technológiát™, valamint a hidratáló hialuronsavat és biotint egy egyszerű mozdulattal juttatja el a szempillavonalhoz, támogatva és fenntartva a természetes növekedési ciklust és a szempillák megtartását a hosszabb, vastagabb, erősebb és egészségesebb szempillák megjelenése érdekében.

TERMÉKTULAJDONSÁGOK

- A szempillák hosszabbnak és emeltebben ívesnek tűnnek
- A szempillák dúsabbá és sűrűbbé válnak
- A szempillák egészségesegek és hidratáltak lesznek

AJÁNLOTT ALKALMAZÁS

Használd napi 2 alkalommal, délelőtt és délután, megtisztított, száraz bőrön.

HASZNÁLAT

Az applikátor segítségével vidd fel mindkét felső szempillavonal mentén a bőrre. Ne mosd le. Hagyd legalább 90 másodpercig felszívódni, mielőtt más szemkörnyékápoló terméket használsz. Ne használd az alsó szempillavonalon.



OLAPLEX®



primavera
andorrana

ÜGYFÉLSZOLGÁLAT

telefon: +36 70 886 5802

e-mail: megrendeselek@primavera-and.hu

primavera
andorrana

BEMUTATÓTEREM
ÉS OKTATÓKÖZPONT

telefon: +36 70 886 58 13

email: akademia@primavera-and.hu

honlap: www.primavera-akademia.hu